

서울시 마을기업이란?

지역주민들이 주도적으로 각종 지역자원을 활용한 수익사업을 통해,
주민욕구 및 지역사회 문제를 해결하고, 소득 및 일자리를 창출하여,
지역공동체 이익을 효과적으로 실현하고자 설립된 마을단위의 기업입니다

제조공방

교육

카페

먹거리


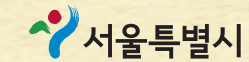
돌봄

문화

서울시 마을기업 지원기관

서울특별시
사회적경제지원센터
(마을기업팀)

서울특별시 은평구 통일로 684 1동 1층
전 화 02.353.3553
팩 스 02.383.3533
포 텔 sehub.net
페이스북 fb.com/Seoulsehub
트 위 터 @seoulsehub
카카오톡 @서울사회적경제허브
이 메 일 info@sehub.net



서울시 마을기업 협의체

(사)서울시
마을기업연합회

서울특별시 은평구 통일로 684 1동 502호
전 화 02.352.5846
블 로 그 blog.naver.com/maeulse
카 페 cafe.naver.com/maeulse
페이스북 fb.com/maeulse
이 메 일 maeulse@hanmail.net

찾아오시는 길

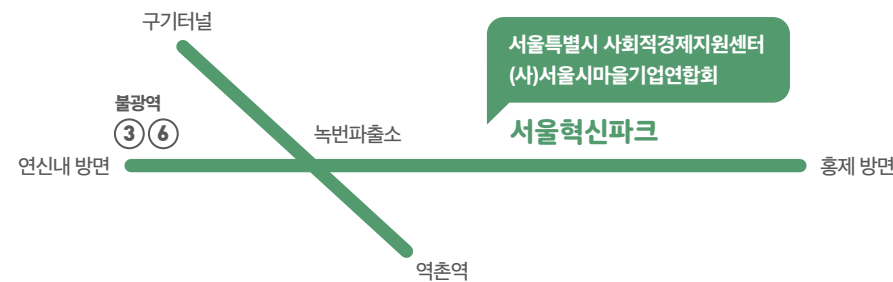
서울특별시 은평구 통일로 684 1동 1층

지하철

3, 6호선 불광역 2번 출구에서
홍제 방향으로 도보 3분

버스

불광역, 불광1동주민센터 하차
간선 471, 701, 703, 704, 705, 706, 720
지선 7022, 7211, 7212, 7720
마을버스 은평02, 은평04, 은평07 외



마을기업

서울의 문제를 부탁해!



지정요건은 어떻게 되나요?

1

조직형태

민법에 따른 법인, 상법에 따른 회사, 협동조합 기본법에 따른 협동조합, 농어업 경영체법에 따른 영농조합 등 법인 형태

2

공동체성

- 모든 회원의 법인 출자 원칙 준수
- 최소 5인 이상의 지역주민들이 마을기업의 출자자로 참여
- *10인 이상 출자 권장, 6인 이상의 경우, 지역주민 비율은 70% 이상

3

기업성

- 각종 사업을 통한 수익추구, 시장경쟁력 확보
- 손실금 총당 및 재투자를 위한 유보금 적립기준 충족

4

공공성

- 마을기업의 경제적 이익과 더불어 지역사회 전체의 이익 추구, 지역사회 공헌활동
- 최대 출자자 1인 지분 30% 미만, 특정 1인과 그 특수관계인 지분의 합 50% 미만

5

지역성

- 지역기반 마을기업 설립 및 운영
- 지역주민의 사업 주도성
- 보조금 20% 이상 자부담 출자, 지역주민 고용

6

마을기업 설립 및 운영 교육

- 1차 사업 대상
- 5인 이상 24시간 마을기업 설립 전 교육(입문, 기본, 심화) 이수
- 2차 사업 대상
- 5인 이상 4시간 마을기업 운영 전문교육 이수

지원내용은 어떻게 되나요?

01



마을기업 상담 및 지원 절차를 안내해드립니다

자치구 사회적경제 인큐베이팅 담당자 서울사회적경제 포털 내 서울의 사회적경제 ▶ 마을기업 ▶ 담당자 안내

02



사업비를 지원해드립니다

지급금액 1차년도 5,000만원/2차년도 3,000만원 한도
* 단, 인건비는 수익사업 관련 고용직원에 대해 보조금의 20% 이내
지급방식 최소 2회에 나누어 지방자치단체에서 지급
지원기간 사업 개시일(약정체결 일자)부터 해당 연도 12월 31일까지

03



지속적으로 성장할 수 있도록 지원해드립니다

일상지원업무 법률, 회계, IT 지원 등
교육 지원 경영 컨설팅, 경영/부문별 교육 실시
육성 지원 판로지원, 제품력 향상 지원, 마케팅 지원 등

2016년도 서울시 마을기업 지원사업

기업별 맞춤형 교육사업
스타트업(Start-up) 사업 지역기반 사회적경제기업 인큐베이팅
레벨업(Level-up) 지원 사업 홍보/마케팅/디자인 지원, 신규상품 개발
마을기반 전략모델 개발사업 전략모델 개발 및 시범사업
기획홍보사업

선정절차는 어떻게 되나요?



설립 전 교육 24시간(신규) / 전문교육 4시간(2년차) 필수 이수