



서울 사회적경제

코로나 바이러스 대응 온라인 긴급 간담회

Zoom (줌) 활용 안내

Part 1 : 노트북 활용

Part 2 : 휴대폰 활용



서울특별시 사회적경제지원센터  
SEOUL SOCIAL ECONOMY CENTER

## 일시

### 1. 사전 Zoom 테스트 세션

- 테스트 세션은 Zoom 을 미리 사용하고 싶은 참여자가 선택적으로 참여하실 수 있습니다. (접속과 조작방법을 확인하고자 하는 참가자에게 추천합니다.)
- **4월 20일 (월) 오후 5시부터 2시간동안** 온라인 화상회의가 개설되어 있으니, **시간내에 자유롭게** 들어오셔서 Zoom을 경험해 보실 수 있습니다.

### 2. 코로나바이러스 대응 온라인 간담회

- **일시: 4월 21일 (화) 오전 10시~11시30분 (90분)**
- Zoom 온라인 화상회의 공간은 당일 9시00부터 미리 개설되어 있으니, 4월 20일 (월) 사전 테스트 세션에 참석하지 못하신 참여자께서는 미리 접속하여 Zoom의 이용을 경험하실 수 있습니다.

## 준비사항

### 1. 노트북 혹은 스마트폰 이용

- 본인의 기호에 따라 선택하여 참석이 가능하나, 스마트폰의 경우 작은 화면과 채팅 참여시 화상회의 화면 시청이 어려운 불편함이 있습니다.

### 2. 이어폰 (마이크 기능 내장)

- 노트북 및 스마트폰의 내장 마이크로 참여가 가능하나, 주변소음이나 울림 현상이 발생할 수 있습니다.
- **마이크 기능이 포함된 휴대폰 이어폰**을 이용을 추천드립니다.

### 3. 코로나바이러스 피해 현황 ‘코로나 신호등’을 위한 관련 색깔 표시가 가능한 주변 물품 1개 준비

- **빨강(위기)** > **노랑(중간)** > **녹색(양호)** 중에 귀하의 느끼시는 상황에 맞는 색으로 표시된 주변의 물품 1개를 사전에 준비하여 주시기 바랍니다.

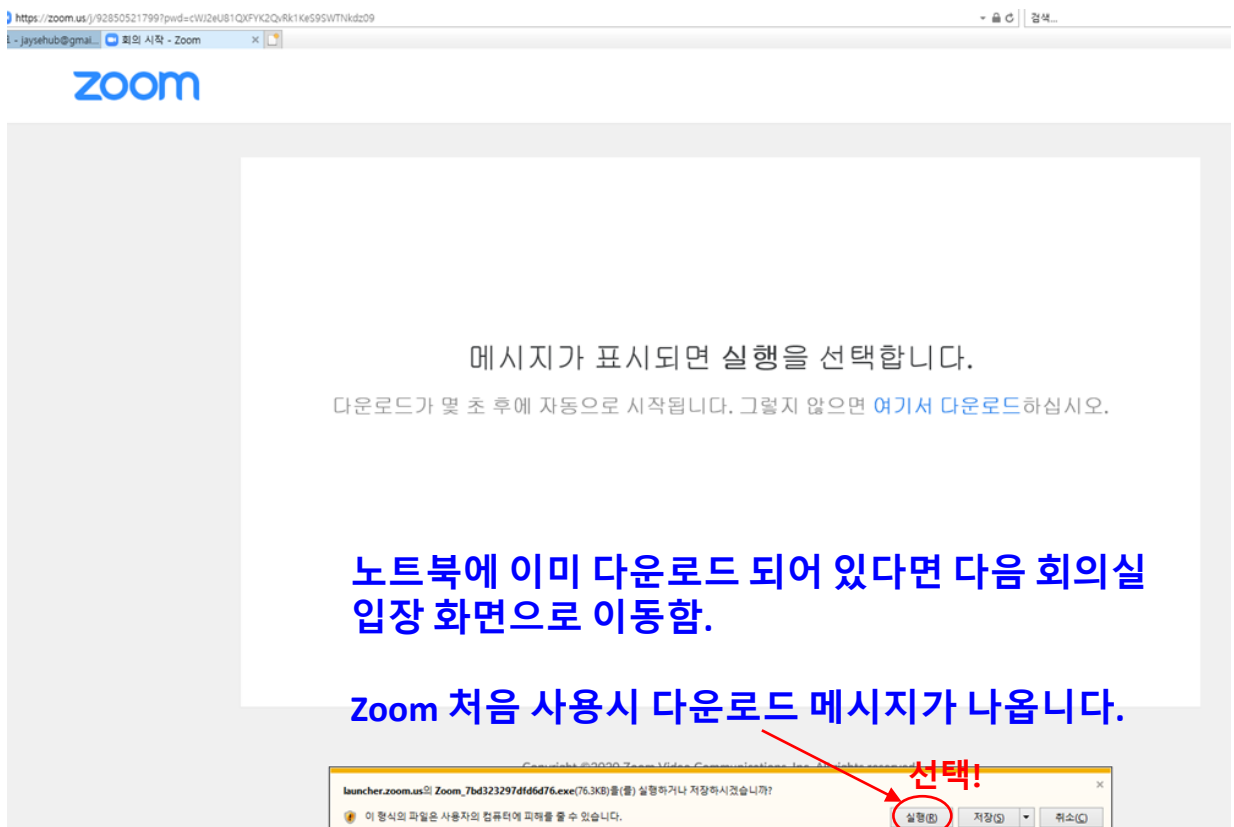
## Part 1. 노트북을 활용한 Zoom 접속

### N1 이메일로 배포된 Zoom (줌) 접속주소 클릭해주세요.

: 당일 9시에 접수해 주신 이메일로 링크를 미리 보내 드립니다.



### N2 Zoom (줌) 화면 이동 및 프로그램 다운 로드 안내

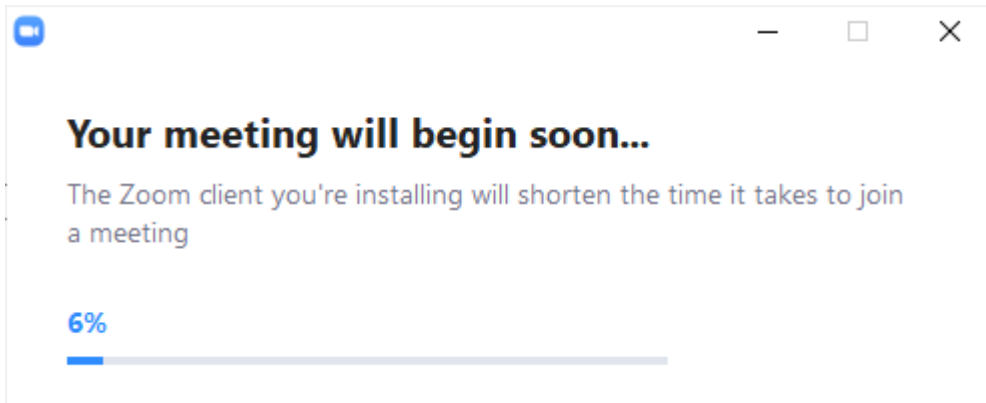


### N3

## Zoom (줌) 다운로드 진행되고 있습니다.

기존에 줌을 이용하셨거나, 사전에 프로그램을 다운을 받으셨다면 바로 Zoom 화상회의로 접속됩니다.

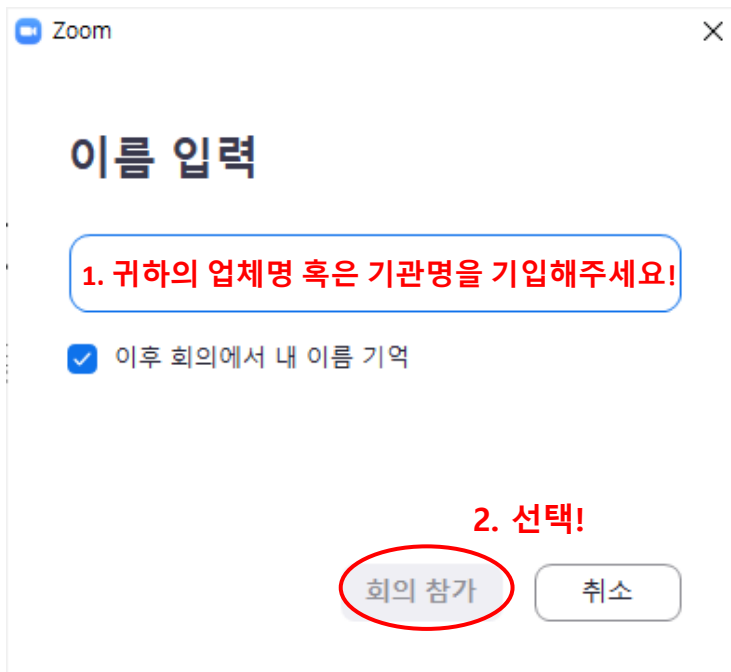
다운로드가 진행되고 Zoom 화상회의에 접속되기까지 잠시만 기다려주세요.



### N4

## Zoom (줌) 접속되면 귀하의 조직명을 명시해 주세요.

다수의 사회적경제 조직이 참여하는 만큼 원활한 진행을 위해 귀하가 소속된 조직명을 '이름'에 입력하여 주세요.



N5

‘비디오를 사용하여 참가’를 선택해주세요.



비디오를 사용하지 않고 참가하기를 선택하신 경우, 운영자의 비디오 사용 수락 요청 메시지가 발송됩니다.

N6

운영자 확인 후 곧 간담회 입장이 진행됩니다.

잠시 기다려 주십시오. 회의 호스트가 곧 귀하를 들어오게 할 것입니다.

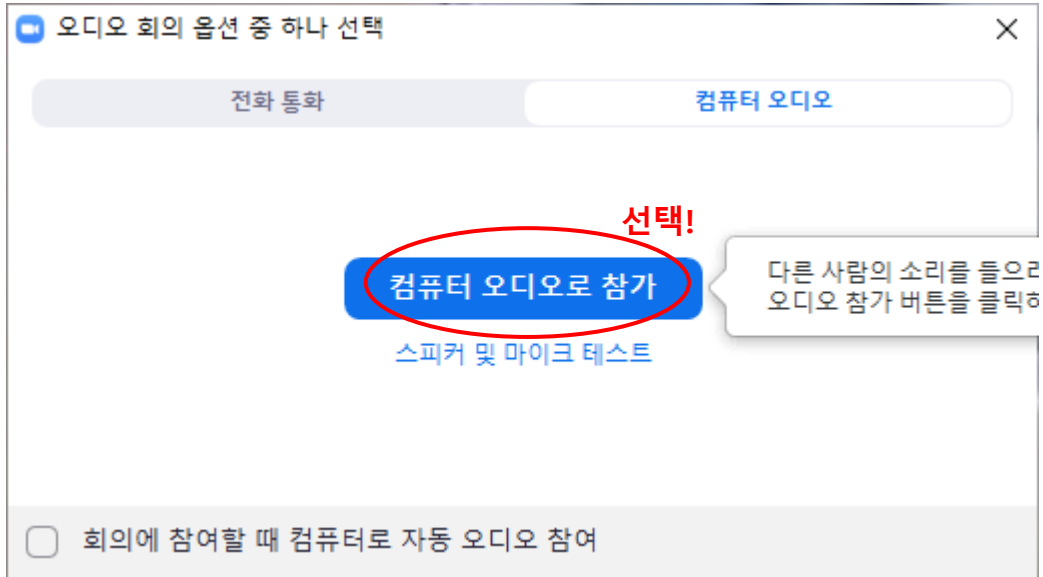
SEHUB의 Zoom 회의

2020-04-17

컴퓨터 오디오 테스트

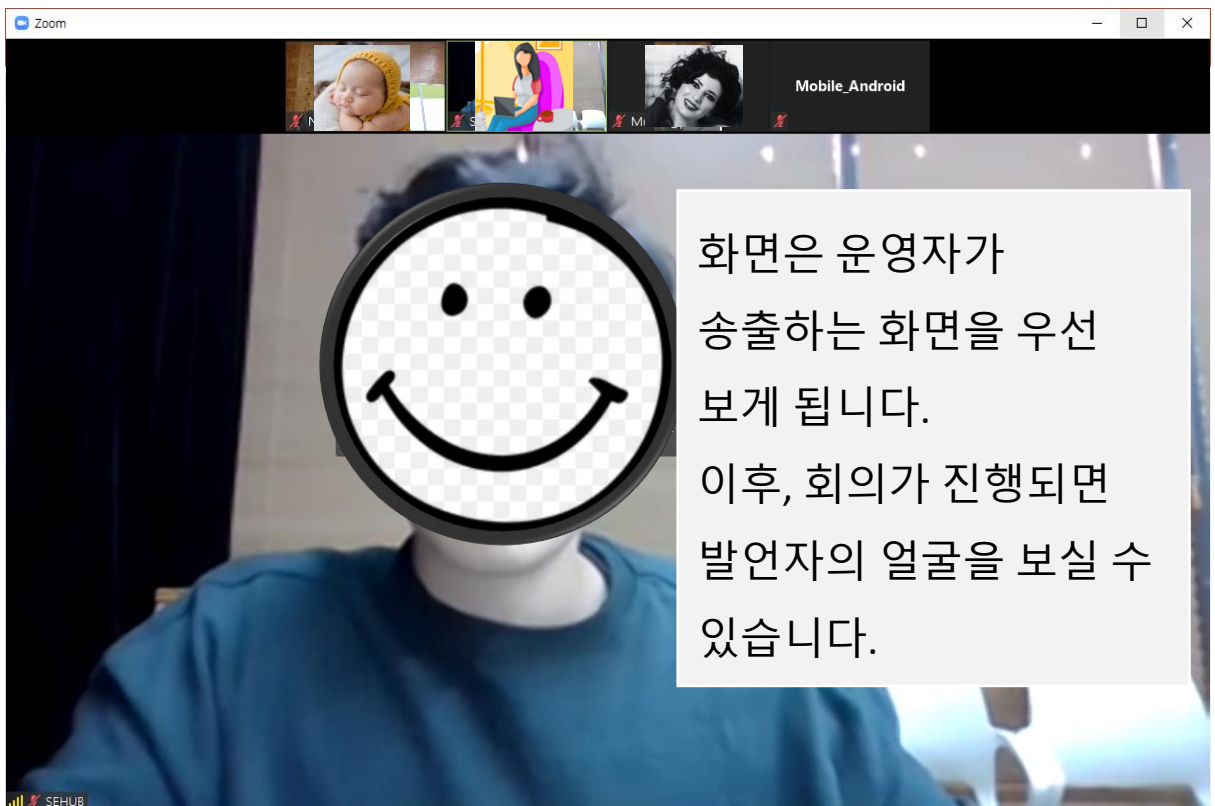
N7

컴퓨터 오디오로 참가를 선택해주세요.

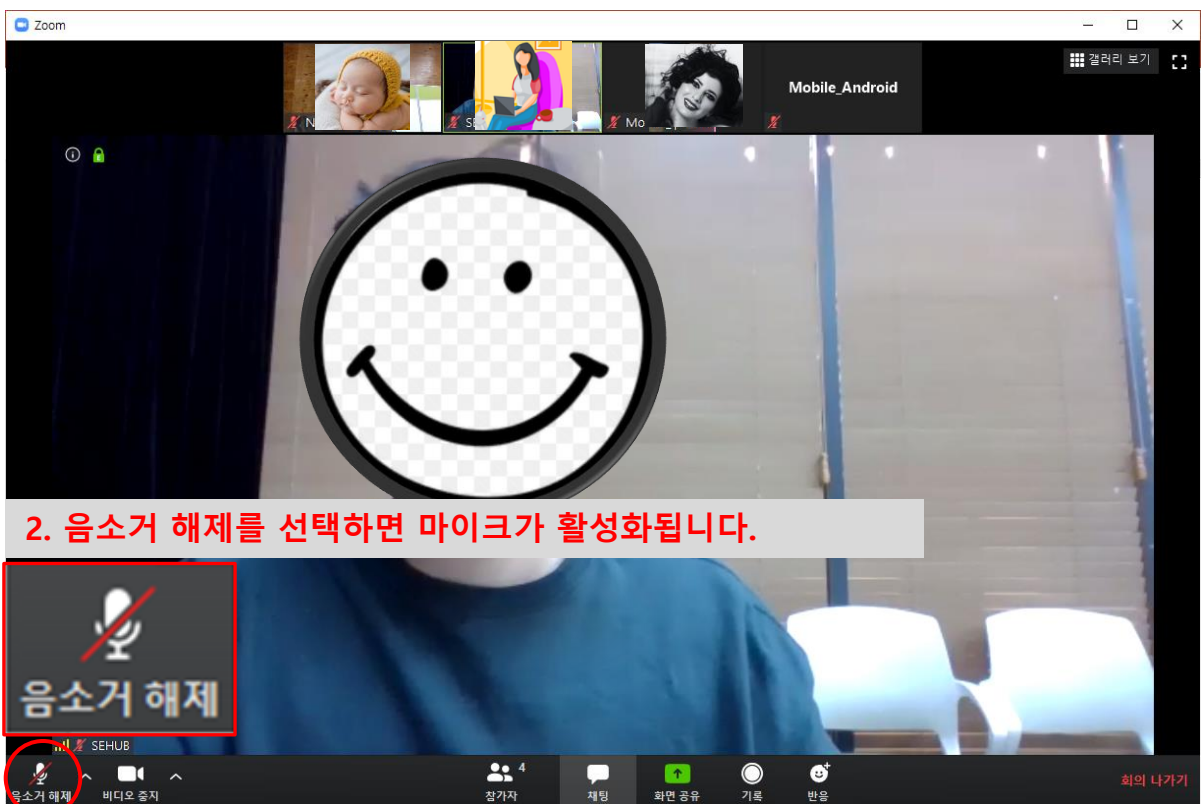
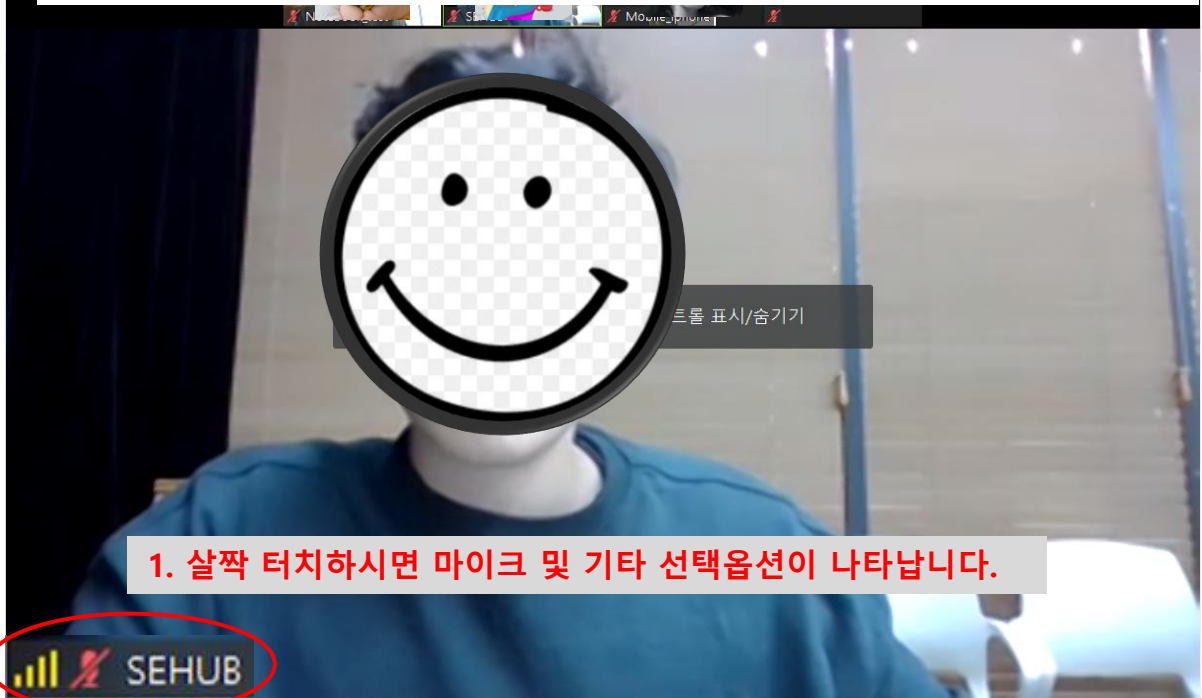


N8

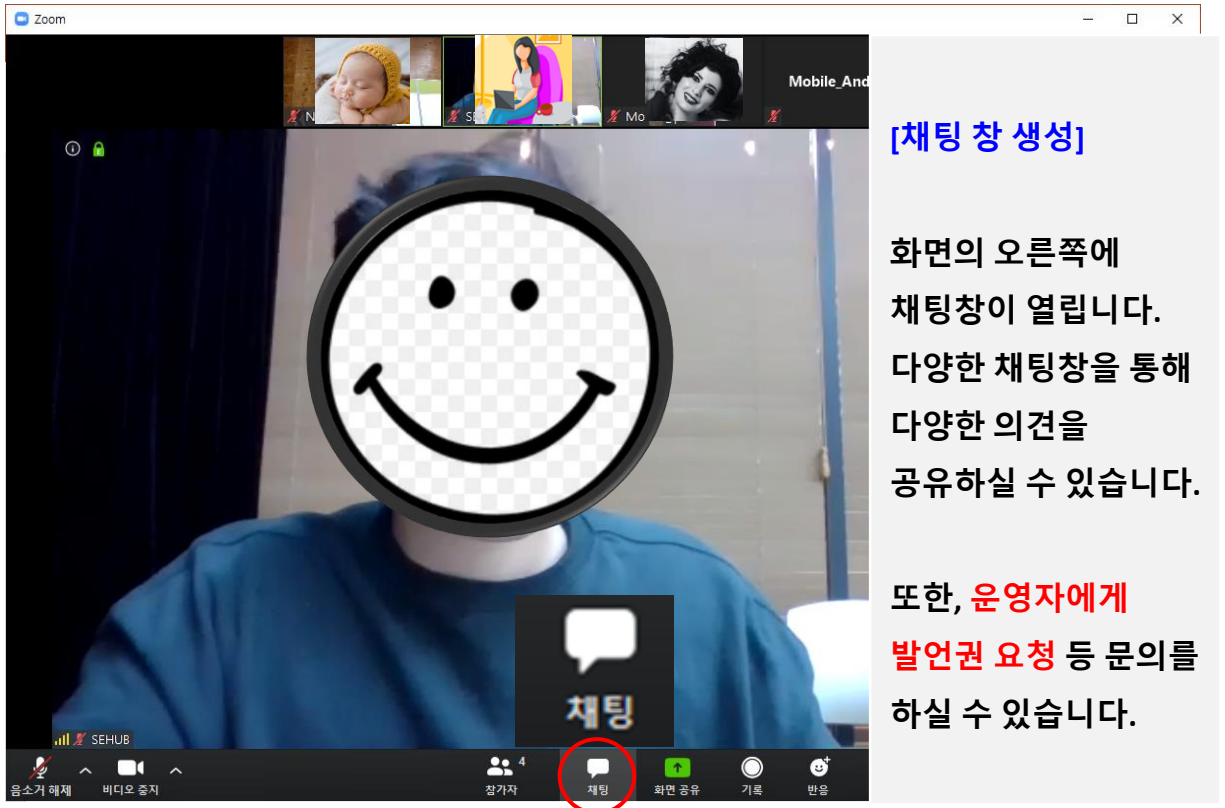
Zoom을 활용한 온라인 간담회 입장하셨습니다.



동시에 다수의 참여자가 발언하는 경우, 화면이 수시로 전환되고 소리가 겹치는 문제가 발생할 수 있으니, 부디 앞선 참가자의 발언 후에 마이크를 활성화 하시고 말씀하여 주세요.







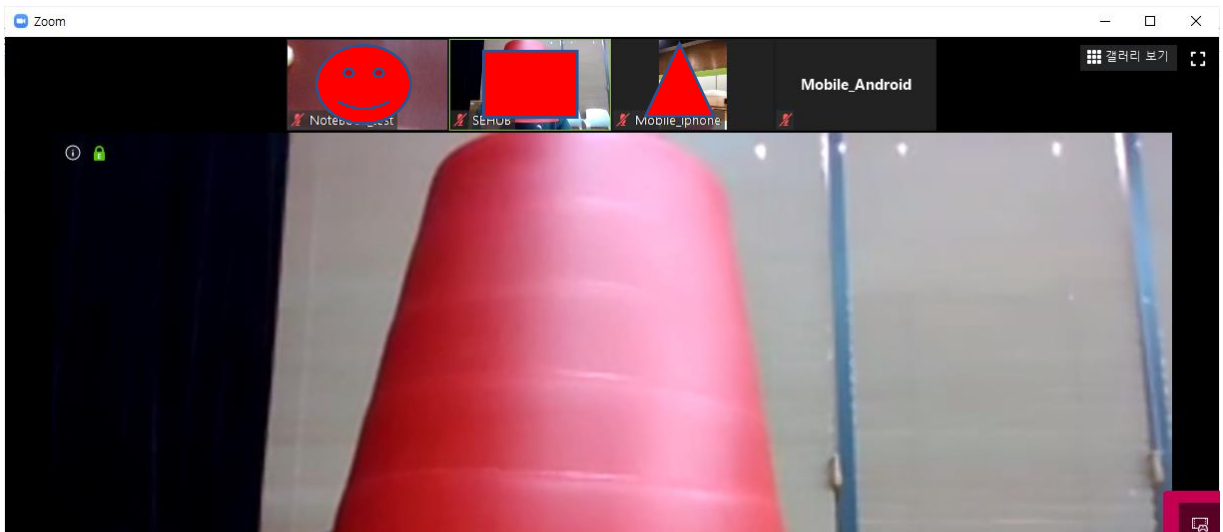
**[채팅 창 생성]**

화면의 오른쪽에 채팅창이 열립니다. 다양한 채팅창을 통해 다양한 의견을 공유하실 수 있습니다.

또한, **운영자에게 발언권 요청** 등 문의를하실 수 있습니다.

- 마이크 기능이 있는 휴대폰용 이어폰을 사용하시면 주변의 소음이나 울림을 최소화할 수 있습니다.



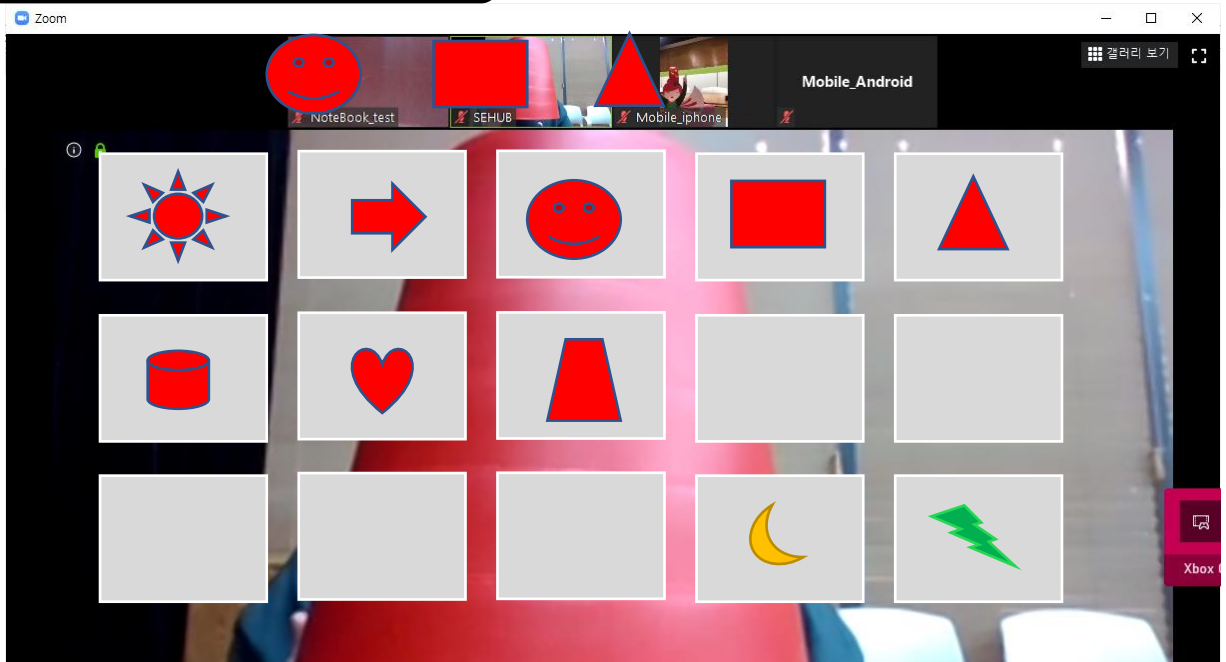


- 여러분 주변이 물건을 이용해 현재 처한 코로나 피해 현황을 표시해 주세요.
- 퍼포먼스가 시작이 되면 본인이 준비한 색깔의 물품을 카메라를 향해 비춰 주세요.
- 어려움을 서로 살피고 응원하면서 함께 헤쳐 나갈 수 있는 힘을 모아보겠습니다!

빨강색 (위기) > 노랑색 (중간) > 녹색 (양호)

음소거 해제 비디오 중지 참가자 채팅 화면 공유 기록 받음

## 퍼포먼스 화면 예 1



여러분은 참여해 주신 분들의 모든 현황을 보실 수 있습니다.

(운영자가 참여자 모든 분이 한꺼번에 보일 수 있도록 화면을 공유할 예정입니다.)

## Part 2. 휴대폰을 활용한 Zoom 접속

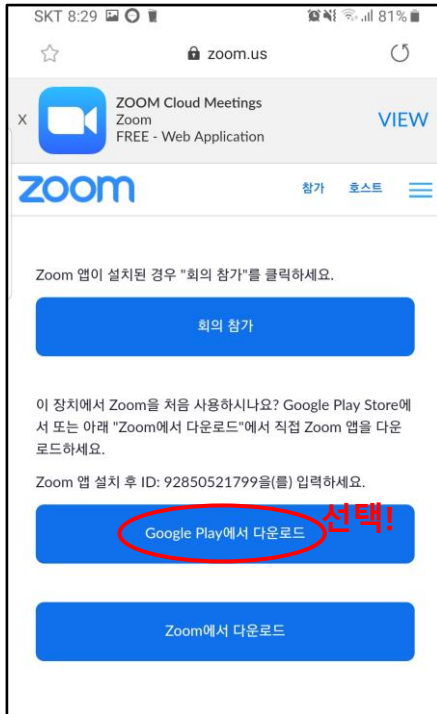
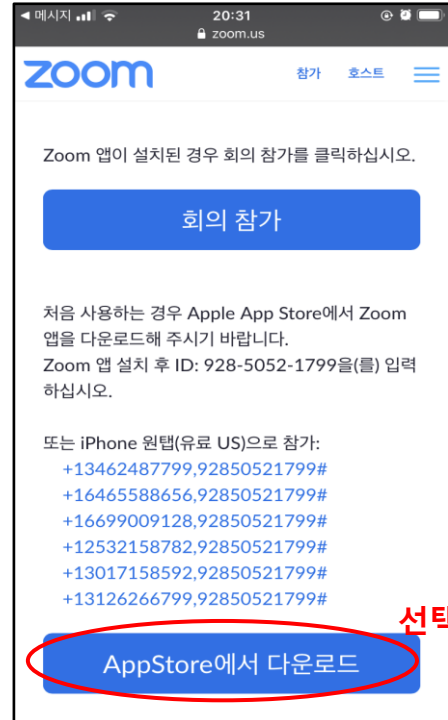
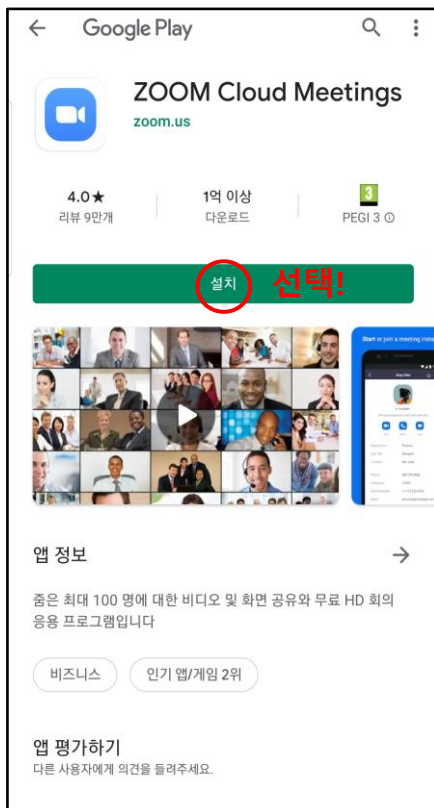
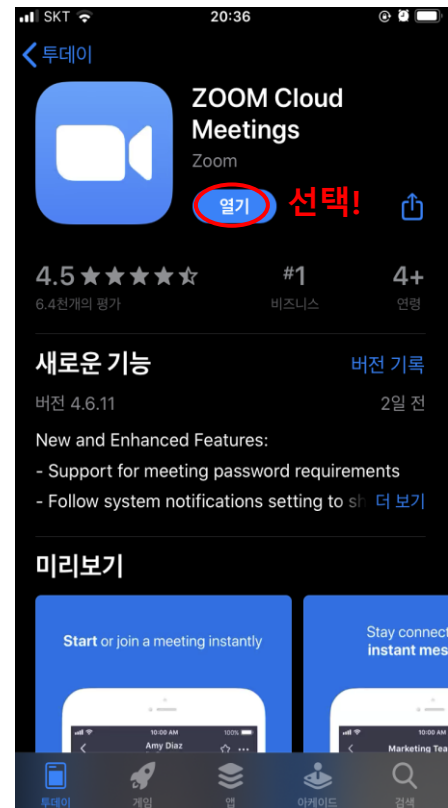
스마트폰을 이용해서 zoom을 활용한 간담회 참석이 가능합니다.

다만, 휴대폰의 화면이 상대적으로 작고,  
채팅창이 활성화 되면, 화상회의 화면을 동시에 보실 수 없습니다.  
이외 모든 기능은 동일합니다.

마이크 기능이 포함된 휴대폰 이어폰을 이용하시면, 주변 소음없이 온라인  
가상 간담회에 참여하실 수 있습니다.

**M1** 문자로 받으신 Zoom (줌) 접속주소 클릭해주세요.

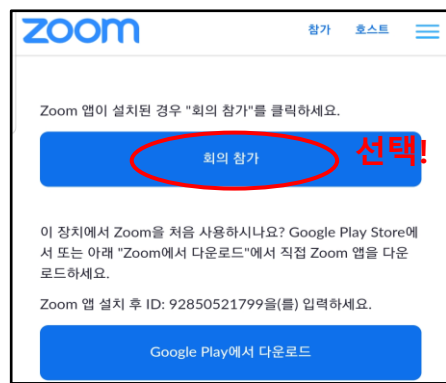
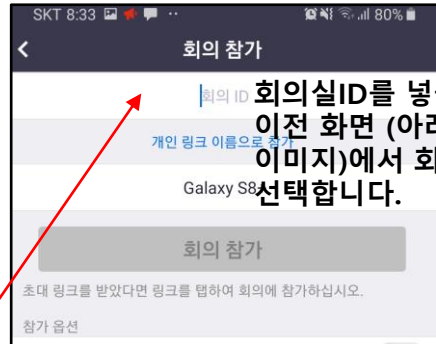


**M2****Zoom을 처음 이용하시는 분은 앱을 다운로드 해주세요.****안드로이드****아이폰****M3****모바일 앱을 다운받아 주세요.****안드로이드****아이폰**

### M3-1

## 안드로이드의 경우 회의실 입장 과정을 거치게 됩니다.

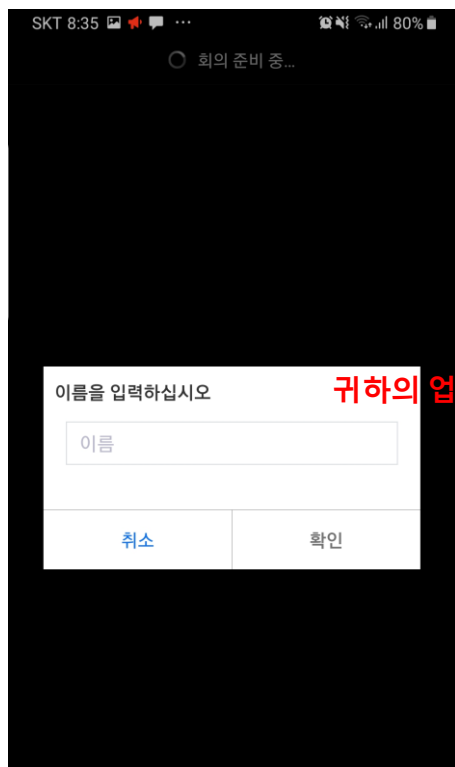
안드로이드의 경우, **회의ID를 직접 기입**하거나, 이전 **회의 창** 혹은 **Zoom(줌) 접속주소**를 다시 클릭하여 가상회의 참여가 가능합니다.



### M4

## 온라인 간담회 참여자 업체/기관명을 적어주세요.

### 안드로이드



귀하의 업체명 혹은 기관명을 기입해주세요!

### 아이폰



M5

‘비디오를 사용하여 참가’를 선택해주세요.

안드로이드



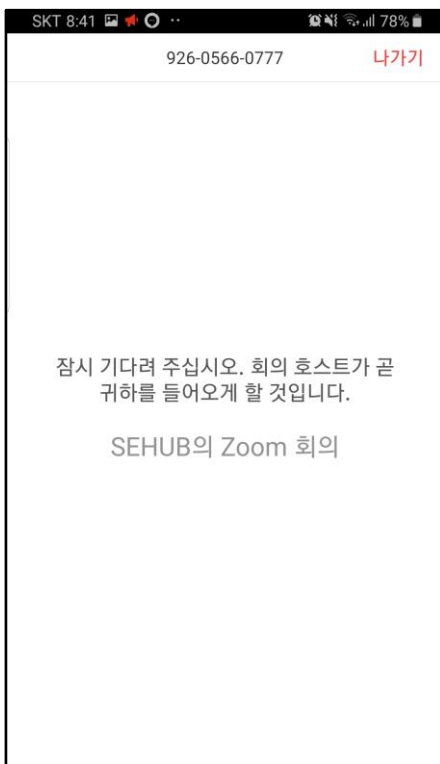
아이폰



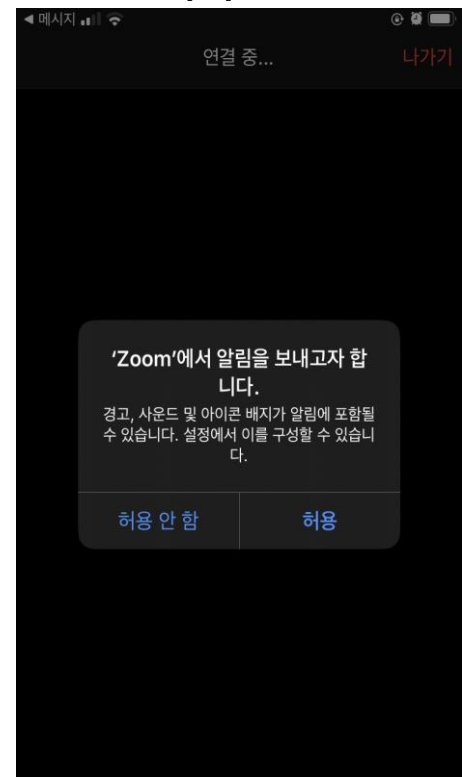
M6

운영자 확인 후 곧 간담회 입장이 진행됩니다.

안드로이드



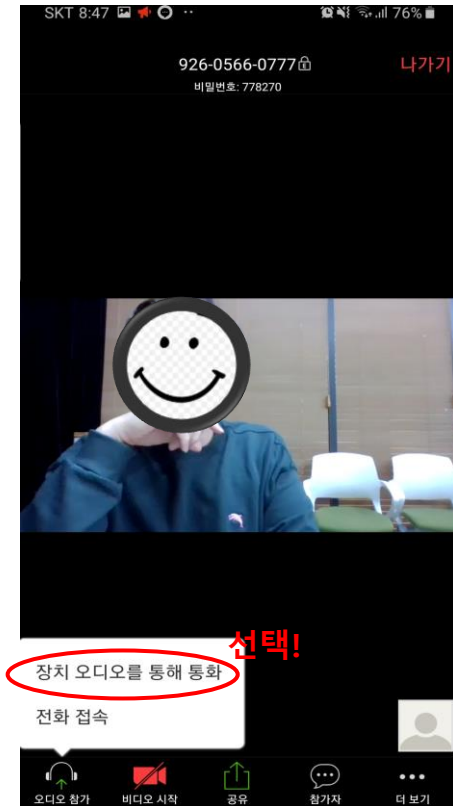
아이폰



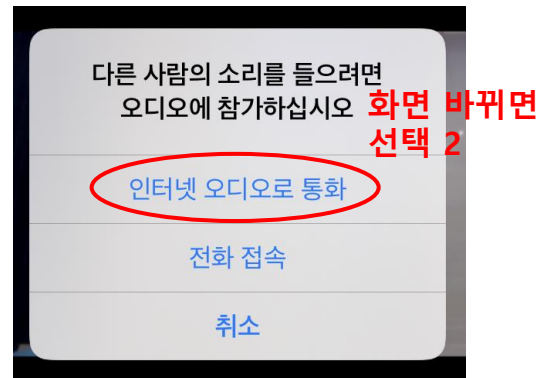
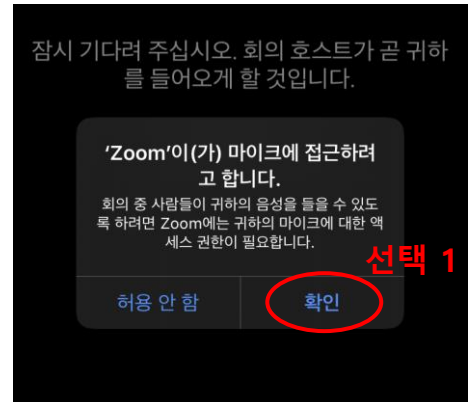
## M7

인터넷/장치 오디오를 통해 통화를 선택해주세요.

### 안드로이드



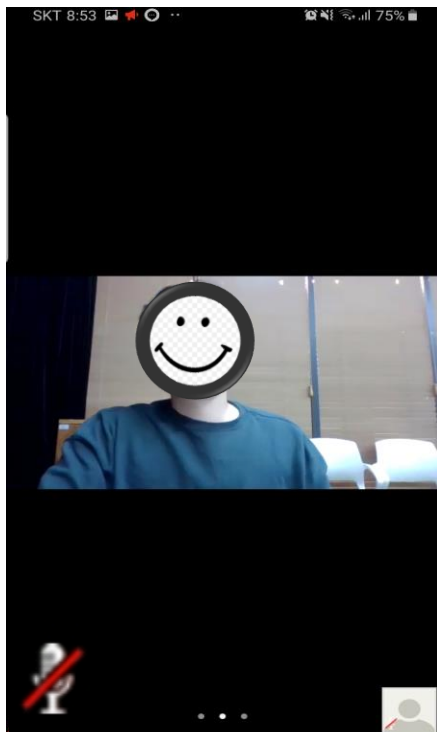
### 아이폰



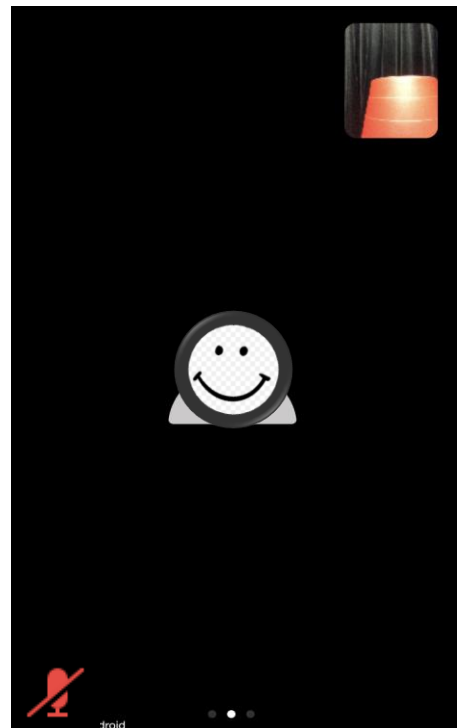
## M8

마이크 활성화하기 위해 좌측하단을 터치해주세요.

### 안드로이드



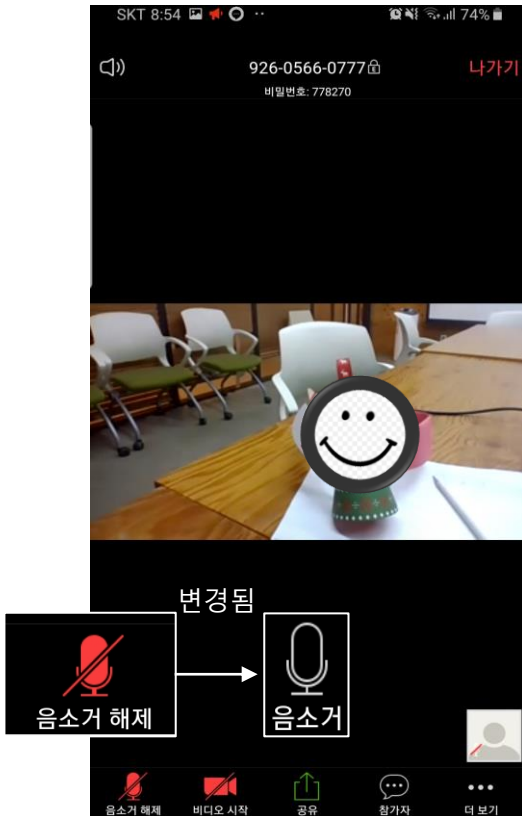
### 아이폰



M9

직접 마이크 활성화하실 수 있습니다.

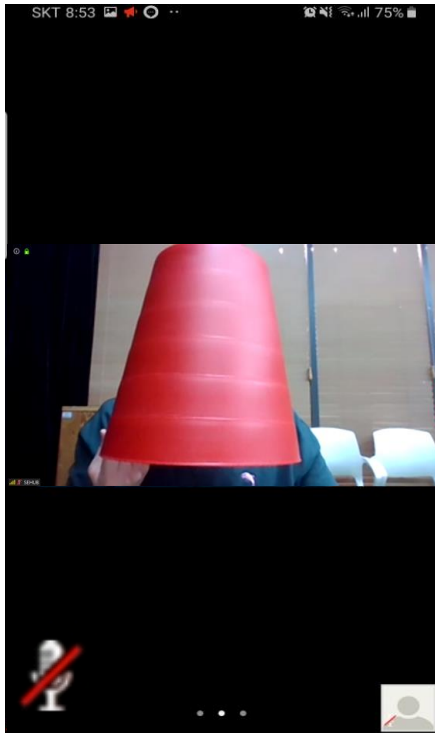
### 안드로이드



### 아이폰







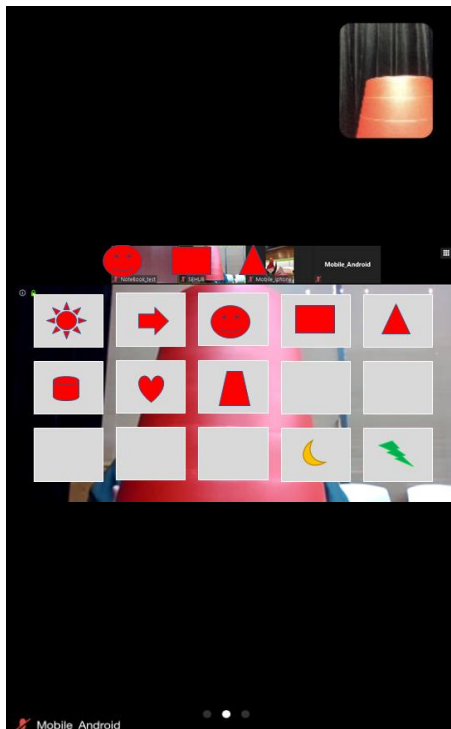
여러분 주변이 물건을 이용해 현재 처한  
코로나 피해 현황을 표시해 주세요.

퍼포먼스가 시작이 되면 본인이 준비한  
색깔의 물품을 카메라를 향해 비춰 주세요.

어려움을 서로 살피고 응원하면서 함께  
헤쳐 나갈 수 있는 힘을 모아보겠습니다!

**빨강색 (위기)** > **노랑색 (중간)** > **녹색 (양호)**

## 퍼포먼스 화면 예 1



여러분은 참여해 주신 분들의  
모든 현황을 보실 수 있습니다.

(운영자가 참여자 모든 분이  
한꺼번에 보일 수 있도록 화면을  
공유할 예정입니다.)

본 자료 및 사전 테스트와 관련하여  
문의사항이 있으시면 아래 이메일과 전화로  
연락주시기 바랍니다.

이메일 : [jaylee@sehub.net](mailto:jaylee@sehub.net) (이은주)

[ljh88@sehub.net](mailto:ljh88@sehub.net) (이지훈)

전 화 : 070-4267-3147

070-4267-5032

본 온라인 간담회에 참여하여 주셔서 진심으로  
감사합니다.



서울특별시 사회적경제지원센터  
SEOUL SOCIAL ECONOMY CENTER